

ทำไมต้องสร้าง โปรไฟล์ร้านค้า ?

บุคคลธรรมดา ที่เป็นเจ้าของร้านค้า และต้องการขอใบอนุญาตสำหรับร้านค้า จะต้องทำการสร้างข้อมูลร้านค้าของท่านก่อนดำเนินการยื่นคำขอ
การสร้างโปรไฟล์ร้านค้า จะช่วยให้ท่านสามารถจัดการข้อมูลร้านค้า เช่น เพิ่ม แก้ไข ได้ด้วยตนเอง
และสามารถยื่นคำขอครั้งต่อไปโดยไม่ต้องกรอกข้อมูลร้านค้าที่สร้างโปรไฟล์ไว้แล้ว ช่วยประหยัดเวลา และลดปัญหาข้อมูลผิดพลาด

ขั้นตอนการสร้างโปรไฟล์ร้านค้า



ข้อมูลและเอกสารประกอบการพิจารณา

ข้อมูล

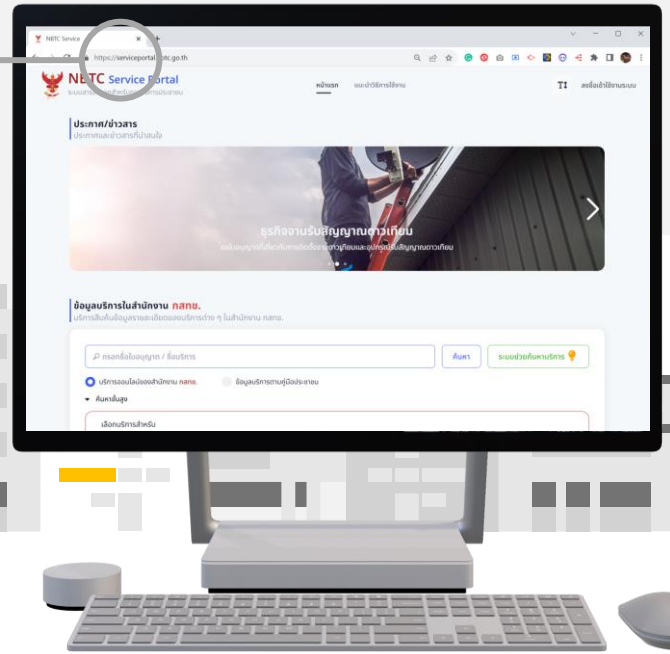
ชื่อร้านค้าภาษาไทยและอังกฤษ เลขประจำตัวผู้เสียภาษี เลขทะเบียนการค้า ที่อยู่ร้านค้า

เอกสาร

ทะเบียนพาณิชย์หรือเอกสารแสดงการจัดตั้งกิจการ

เข้าใช้งานผ่านเว็บไซต์

<https://serviceportal.nbtc.go.th>

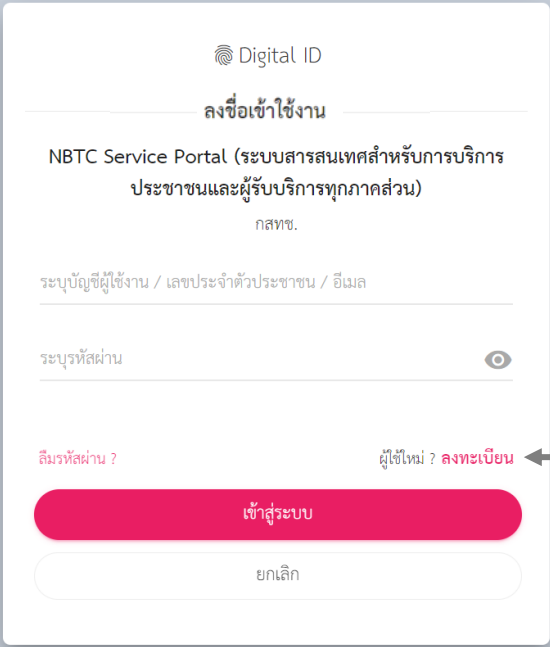


เลือกลงชื่อเข้าใช้งาน สำหรับบุคคลสัญชาติไทย ด้วย Digital ID



สำหรับบุคคลสัญชาติไทย
ยืนยันตัวตนผ่าน Digital ID ของ DGA
เพื่อขอรับบริการ

เข้าสู่บริการ



Digital ID
ลงชื่อเข้าใช้งาน

NBTC Service Portal (ระบบสารสนเทศสำหรับการบริการประชาชนและผู้รับบริการทุกภาคส่วน)
กสทช.

ระบุบัญชีผู้ใช้งาน / เลขประจำตัวประชาชน / อีเมล

ระบุรหัสผ่าน

ลืมรหัสผ่าน? [ผู้ใช้ใหม่? ลงทะเบียน](#)

เข้าสู่ระบบ

ยกเลิก

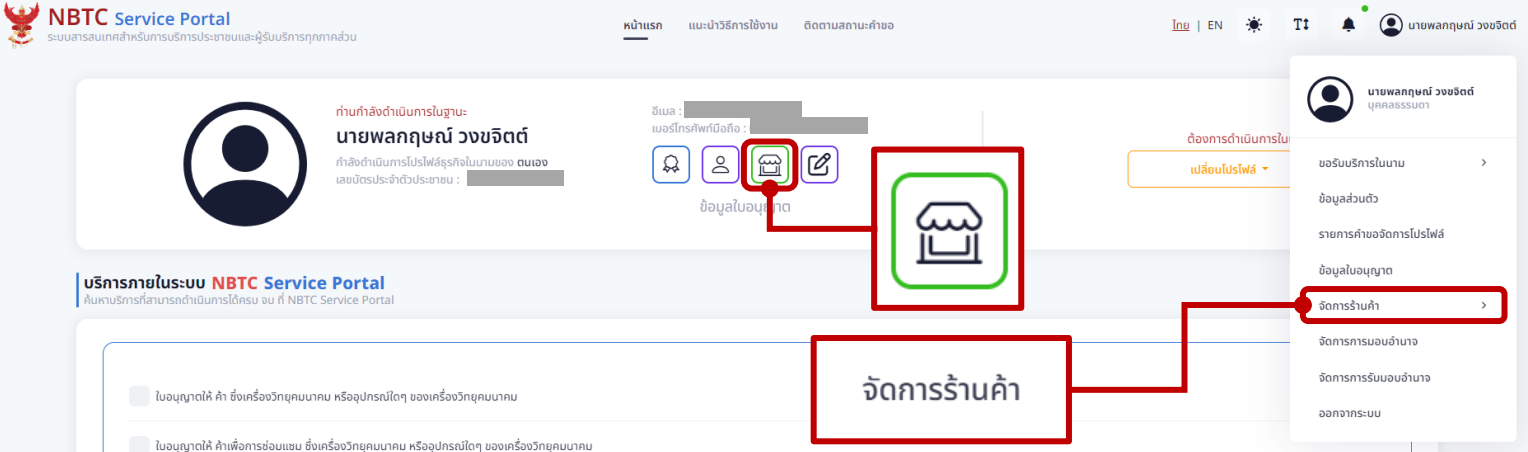
ติดต่อเรา | ข้อกำหนดและเงื่อนไข | ความเป็นส่วนตัว

© 2566 ตามพระราชบัญญัติลิขสิทธิ์ 2537 สำนักงานพัฒนารัฐบาลดิจิทัล (องค์การมหาชน) (สพร.)



หากยังไม่มี บัญชีผู้ใช้
ให้เลือก **ลงทะเบียน** เพื่อสมัครสมาชิก

เลือกเมนู **จัดการร้านค้า**



NBTC Service Portal

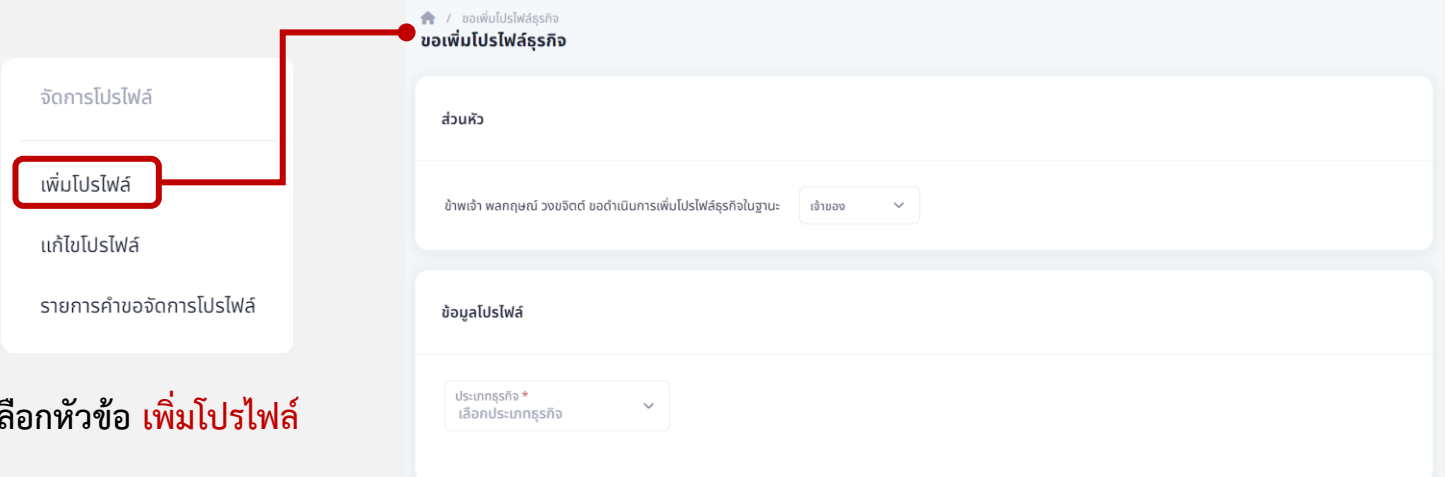
หน้าแรก | เมนู | EN | TI | นายพลกฤษณ์ วงษ์จิตต์

ท่านกำลังดำเนินการในฐานะ: **นายพลกฤษณ์ วงษ์จิตต์**
กำลังดำเนินการโปรไฟล์ธุรกิจของคุณเอง
เลขบัตรประจำตัวประชาชน: [REDACTED]

ข้อมูลใบอนุญาต

จัดการร้านค้า

- ขอรับบริการในนาม
- ข้อมูลส่วนตัว
- รายการค่าขอจัดการโปรไฟล์
- ข้อมูลใบอนุญาต
- จัดการร้านค้า**
- จัดการการมอบอำนาจ
- จัดการการรับมอบอำนาจ
- ออกจากระบบ



จัดการโปรไฟล์

เพิ่มโปรไฟล์

แก้ไขโปรไฟล์

รายการค่าขอจัดการโปรไฟล์

ขอเพิ่มโปรไฟล์ธุรกิจ

ส่วนหัว

ข้าพเจ้า พลกฤษณ์ วงษ์จิตต์ ขอดำเนินการเพิ่มโปรไฟล์ธุรกิจในฐานะ: **เจ้าของ**

ข้อมูลโปรไฟล์

ประเภทธุรกิจ *
เลือกประเภทธุรกิจ

เลือกหัวข้อ **เพิ่มโปรไฟล์**

ดำเนินการตามขั้นตอนดังนี้

1

กรอกแบบฟอร์ม

- ✓ ข้อมูลการจดทะเบียน
- ✓ ชื่อร้านค้า
- ✓ ที่อยู่ร้านค้า

2

อัปโหลดเอกสาร

- ✓ เอกสารทุกฉบับจะต้องลงนาม
รับรองสำเนาถูกต้อง
- ✓ แนบเอกสาร

3

ยืนยันความถูกต้อง

- ✓ ตรวจสอบรายละเอียด
- ✓ ส่งคำร้อง

หน้าเว็บไซต์แสดงขั้นตอนการกรอกแบบฟอร์มขอเพิ่มโปรไฟล์ธุรกิจ โดยมีขั้นตอนและข้อมูลที่ระบุไว้ดังนี้:

ส่วนหัว

- เจ้าของ (เลือก)

ข้อมูลโปรไฟล์

- ประเภทธุรกิจ * (เลือก): ร้านค้า
- ประเภทธุรกิจ * (เลือก): ร้านค้า
- เลขประจำตัวผู้เสียภาษี *
- เลขทะเบียนการค้า *
- รหัสสาขา * (00001)
- คำนำหน้า * (เลือก): ร้าน
- ชื่อ * (ทดสอบโมบาย)
- ผู้จดทะเบียน * (พลกฤษณ์ วงษ์จิตรดี)
- ชื่อเต็ม(อัตโนมัติ) (ร้านทดสอบโมบาย โดย พลกฤษณ์ วงษ์จิตรดี)
- ชื่อ(ภาษาอังกฤษ) * (Test Mobile Shop)
- ผู้จดทะเบียน(ภาษาอังกฤษ) * (Ponkrit Wongkhajit)
- ชื่อเต็ม(อัตโนมัติ) (Test Mobile Shop By Ponkrit Wongkhajit)

ที่อยู่สำหรับออกใบกำกับภาษี

- ตรวจสอบความถูกต้องของชื่อร้านค้าที่บันทึก (จะนำไปแสดงในใบอนุญาต)
- ตรวจสอบความถูกต้องของที่อยู่ร้านค้า (จะนำไปแสดงในใบอนุญาต และใบกำกับภาษี)
- เลขที่ * (129/95)
- อาคาร
- ชั้น
- ห้อง
- หมู่บ้าน
- หมู่ที่ 8
- ซอย
- ถนน
- ที่อยู่แบบเต็ม (กรุณาแก้ไขหากไม่ถูกต้อง) * (129/95 หมู่ที่ 8)
- จังหวัด * (ปทุมธานี)
- เขต/อำเภอ * (อำเภอเมืองปทุมธานี)
- แขวง/ตำบล * (บางสุริย)
- รหัสไปรษณีย์ * (12000)
- ประเทศ * (ไทย)

ดำเนินการตามขั้นตอนดังนี้

1

กรอกแบบฟอร์ม

- ✓ ข้อมูลการจดทะเบียน
- ✓ ชื่อร้านค้า
- ✓ ที่อยู่ร้านค้า

2

อัปโหลดเอกสาร

- ✓ เอกสารทุกฉบับจะต้องลงนาม
รับรองสำเนาถูกต้อง
- ✓ แนบเอกสาร

3

ยืนยันความถูกต้อง

- ✓ ตรวจสอบรายละเอียด
- ✓ ส่งคำร้อง

ไฟล์แนบ

ทะเบียนพาณิชย์หรือเอกสารแสดงการจัดตั้งกิจการ (อัปโหลดไฟล์ได้ 1 ไฟล์) (Required)

เอกสารขออำนาจ(กรณีตัวแทน) (อัปโหลดไฟล์ได้ 1 ไฟล์)


อื่น ๆ (อัปโหลดไฟล์ได้ 5 ไฟล์)

ยืนยัน



เมื่อเจ้าหน้าที่ได้รับคำร้องเรียบร้อยแล้ว
ระบบจะส่ง **SMS** ยืนยันการขอบริการ
ไปยังหมายเลขโทรศัพท์ที่ท่านระบุไว้

เจ้าหน้าที่จะดำเนินการพิจารณา
และอนุมัติคำขอต่อไป



ตรวจสอบความถูกต้อง
ของรายละเอียดคำขอ
กด **ยืนยัน** เพื่อดำเนินการ



เสร็จสิ้น

หมายเลข: NBTC-PF6608-00011

OK

เมื่อได้รับการอนุมัติร้านค้าแล้ว

เปลี่ยนโปรไฟล์เป็นร้านค้า ก่อนยื่นคำขอ **ดังนี้**

ลงชื่อเข้าใช้งานด้วยบัญชีผู้ใช้เจ้าของร้านค้า (เข้าใช้งานระบบ สำหรับบุคคลสัญชาติไทย ด้วย Digital ID)

ท่านกำลังดำเนินการในฐานะ: **นายพลกฤษณ์ วงขจิตต์**
กำลังดำเนินการโปรไฟล์ธุรกิจในนามของ **ตนเอง**
เลขบัตรประจำตัวประชาชน : ██████████

อีเมล : ██████████
เบอร์โทรศัพท์มือถือ : ██████████

จัดการการมอบอำนาจ

ต้องการดำเนินการในนามผู้อื่น
เปลี่ยนโปรไฟล์ ▾
เจ้าของ
ร้าน ทดสอบโมบาย

เลือก **เปลี่ยนโปรไฟล์** แล้วเลือก **ร้านค้า** ที่ต้องการรับบริการ

ท่านกำลังดำเนินการในฐานะ: **ร้าน ทดสอบโมบาย**
กำลังดำเนินการโปรไฟล์ธุรกิจในนามของ **ร้านค้า**
เลขทะเบียนการค้า : ██████████

อีเมล : ██████████
เบอร์โทรศัพท์มือถือ : ██████████

จัดการการมอบอำนาจ

ต้องการดำเนินการในนามผู้อื่น
เปลี่ยนโปรไฟล์ ▾

โปรไฟล์ของผู้รับบริการจะถูกเปลี่ยนเป็น **ร้านค้า** ที่เลือก

จากนั้น จึงทำการค้นหาบริการ และยื่นคำขอ ให้กับร้านค้าต่อไป ตามขั้นตอน

กรณีที่ต้องการ **มอบอำนาจ** ให้ผู้อื่นยื่นคำขอแทน



เจ้าของร้านค้า สามารถดำเนินการได้ ที่เมนู
จัดการการมอบอำนาจ

ศึกษาวิธีการมอบอำนาจ ที่เมนู
แนะนำวิธีการใช้งาน >> **การจัดการมอบอำนาจ**

